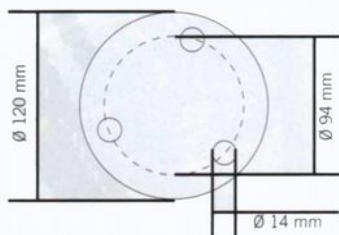
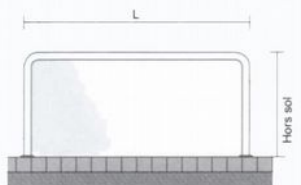


Arceau en acier inox Ø 48 mm

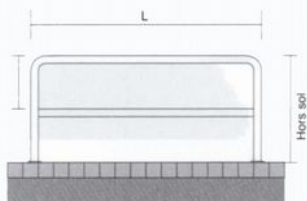
Surface polie, à cheviller, avec platine Ø 120 mm, cercle de trous Ø 94 mm, 3 alésages Ø 14 mm



sans barre transversale, à cheviller

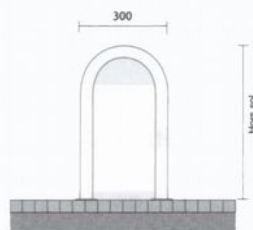


Largeur totale	Hauteur totale	env. kg	Réf.
800 mm	800 mm	8,5	449.09P
1000 mm	800 mm	9,0	449.12P
1200 mm	800 mm	9,5	449.13P



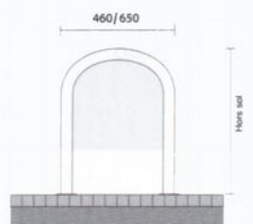
avec barre transversale, à cheviller

800 mm	800 mm	9,5	449.21P
1000 mm	800 mm	11,0	449.22P
1200 mm	800 mm	12,0	449.23P



Arceau universel, à cheviller

300 mm	800 mm	5,5	449.30P
--------	--------	-----	---------



Arceau rond, à cheviller

460 mm	800 mm	6,0	449.46P
650 mm	800 mm	7,0	449.65P



Arceau rond avec barre transversale, à cheviller

650 mm	800 mm	8,0	449.66P
--------	--------	-----	---------